

Программа АВТОРСКИХ СЕМИНАРОВ.

ОТ #LOREALPROGURU И ПАРТНЕРОВ БРЕНДА

L'ORÉAL
PROFESSIONNEL
PARIS

Окрашивание.

ОКСАНА БРАУДЕ
ИРИНА БЫКОВСКАЯ
ИВАН ИВАНОВ
СЕМЕН МАЛИКОВ
ЛЕОНИД РОМАНОВ
ЛЕЙЛА СВЕЖЕНЦЕВА

сл. 3-26

01

02

сл. 27-56

ЕЛЕНА БОЖАНОВА
ЕКАТЕРИНА КОНОРЕВА
АНАСТАСИЯ КУКУШИНА
МАКСИМ РОКИЦКИЙ
ЛЕОНИД РОМАНОВ
ЛЕЙЛА СВЕЖЕНЦЕВА
АЛЕКСЕЙ НАГОРСКИЙ
АЛЕКСАНДР МАСЛОВСКИЙ
ИРИНА ВДОВИНА
ЛАРИСА ГИМАЛИЕВА
МАРИНА МОСКАЛЕВА

**Стрижки, укладки,
прически.**

Стиль сервис.

ИВАН ХРОМЕНКОВ

сл. 57-60

03



Окрашивание.

ОКСАНА БРАУДЕ
ИРИНА БЫКОВСКАЯ
ИВАН ИВАНОВ
СЕМЕН МАЛИКОВ
ЛЕОНИД РОМАНОВ
ЛЕЙЛА СВЕЖЕНЦЕВА

15



Оксана Брауде.

 vk.com/id22372832
Россия, Севастополь

Призёр Style&Colour Trophy 2007 г.
Основатель салона красоты BRAUDE
BEAUTY WORKSHOP (г. Севастополь).
Автор коллекций окрашивания L'OREAL
PROFESSIONNEL PARIS.

«ИЗМЕНИ СЕБЯ, НЕ ИЗМЕНЯЯ СЕБЕ».



СЕМИНАР ПО ТЕХНИКЕ [АКВАБЛОНД] .

[ОДНОДНЕВНЫЙ ФОРМАТ]

НА [СЕМИНАРЕ] ВАС ЖДУТ:

1: Разбор причин, по которым мы теряем клиентов и что с этим делать.

2: Анализ **как работает осветляющий продукт** на всей длине полотна волос.

3: Наглядная демонстрация работы с водой.

4: Демонстрация **#Акваблонд** на модели.

5: Практическая отработка мастерами на моделях.

Семинар .



Ирина Быковская.

 vk.com/bykovskayairina
Россия, Томск

Победитель национального этапа конкурса Style&Colour Trophy 2021,
Приз зрительских симпатий международного финала конкурса Style&Colour Trophy 2021.

Спикер конгресса парикмахеров Beauty day, г. Новосибирск 2019.

Владелица студии красоты и школы колористики «Colour time» (г. Томск).

**«ПРОФЕССИЯ ПАРИКМАХЕРА -
ЭТО ДАР ДЕЛАТЬ ЛЮДЕЙ
СЧАСТЛИВЫМИ!».**



Семинар .

[BABYLIGHTS].

[ОДНОДНЕВНЫЙ ФОРМАТ]

В РАМКАХ [СЕМИНАРА] РАЗБЕРЕМ:

1: Как максимально быстро создать **многогранное окрашивание** на любых волосах.

2: Как создать **эффект «солнечных бликов»** и безупречную растяжку цвета.

3: Как сделать и не бояться нежелательных оттенков, **идеальное тонирование.**

[**Большие секреты и маленькие хитрости будут раскрыты для Вас.**]



Семинар.

[BALAYAGE].

[ОДНОДНЕВНЫЙ ФОРМАТ]

В РАМКАХ [СЕМИНАРА] РАЗБЕРЕМ:

- 1:** Особенности и преимущества «открытой» техники **French Balayage**.
- 2:** Секреты правильного нанесения **без пятен и резких границ**.
- 3:** Как создать **многообразные дизайны** на волосах.
- 4:** Как не допустить ошибок и сделать **идеальную растяжку** при тонировании.
- 5:** Как использовать **дополнительные технические приемы** для более качественного окрашивания.



BLOW[HAIR].

[ОДНОДНЕВНЫЙ ФОРМАТ]

В РАМКАХ [СЕМИНАРА] РАЗБЕРЕМ:

1: Как создать **многогранное окрашивание** на любых волосах при помощи фена.

2: Исправить неудачное окрашивание.

3: Работать в слоях волоса, проектировать умный дизайн.

4: Создать эффект **Total blond** или мягких бликов.

5: Тонирование красителем, создание **плавного перехода цвета**.

Семинар.



Иван Иванов

 vk.com/ptom1988
Россия, Москва

Финалист Style&Colour Trophy 2018 года
и автор коллекций окрашивания
L'OREAL PROFESSIONNEL PARIS.

**ИВАН УБЕЖДЕН, ЧТО УВЕРЕННОСТЬ
В СВОИХ СИЛАХ И ТВОРЧЕСКИХ
ВОЗМОЖНОСТЯХ — КЛЮЧ К УСПЕХУ.
ПАРАЛЛЕЛЬНО С РАБОТОЙ
В СОБСТВЕННОМ САЛОНЕ #SDUSHOI
(МОСКВА) ИВАН ПРИНИМАЕТ АКТИВНОЕ
УЧАСТИЕ В ПРОФЕССИОНАЛЬНЫХ
СЪЕМКАХ.**



Семинар .

СОЗДАНИЕ СЕЗОННОЙ [ТРЕНД- КОЛЛЕКЦИИ].

[ОДНОДНЕВНЫЙ ФОРМАТ]

На семинаре вы узнаете, как создаётся коллекция окрашивания и как её подготовить: создание мудборда, команды, организация съёмки.

Вместе с Иваном вы создадите концепцию своей будущей съёмки и найдёте идеи для мудборда.

После теории участники семинара перейдут к подготовке моделей, которая включает:

- окрашивание в технике балаяж, стрижки и укладки.
- съёмку финального готового образа.



Семен Маликов.

 vk.com/s.malikov86
Россия, Москва

Управляющий и арт-директор салона красоты Colortown (г. Москва).
Призер Style&Colour Trophy 2018 для тренеров команды обучения.

«УМЕЕТ ДЕЛАТЬ ТОТ САМЫЙ МИСТИЧЕСКИЙ БЛОНД, НЕ ЖЕЛТЫЙ И НЕ РЫЖИЙ, НО И НЕ СИНЕ-ФИОЛЕТОВЫЙ, А ТАКОЙ КРАСИВЫЙ».

Blond- Ambition.

[ОДНОДНЕВНЫЙ ФОРМАТ]

НА [СЕМИНАРЕ]:

САМЫЕ ВОСТРЕБОВАННЫЕ **ТЕХНИКИ**; УСПЕШНЫЕ **СХЕМЫ ТОНИРОВАНИЯ**; **СЕКРЕТЫ** ПРАВИЛЬНОГО ПОЗИЦИОНИРОВАНИЯ НА РЫНКЕ; **СОВЕТЫ**, КАК ЗАРАБАТЫВАТЬ БОЛЬШЕ; ПРАКТИЧЕСКАЯ **ОТРАБОТКА** НА МОДЕЛЯХ.



Леонид Романов.

 vk.com/leo_romanov
Россия, Москва

Победитель Style&Colour Trophy 2009 г.
Арт-директор российской секции Ассоциации высокой парикмахерской моды Франции (Haute Coiffure Française).
Арт-директор салона красоты Leonid Romanov Hair (г. Москва).
Автор коллекций окрашивания L'OREAL PROFESSIONNEL PARIS. Принимает участие в beauty- и fashion-съемках в глянцевой и профессиональной прессах.

«КАЖДЫЙ ДОСТОИН БЫТЬ КРАСИВЫМ».

[QUICK&EASY].

[ОДНОДНЕВНЫЙ И ДВУХДНЕВНЫЙ ФОРМАТЫ]

НА [МАСТЕР-КЛАССЕ] НАУЧИМСЯ:

- 1:** Самостоятельно создавать **стильные образы** на волосах любой длины.
- 2:** Работать с **цветовым кругом**.
- 3:** Понимать **работу с теплым цветом** и **теплыми оттенками**.
- 4:** Быстро и легко **нейтрализовать сложные случаи** при помощи цветового круга, без особых усилий.
- 5:** Работать с **текстурой**.

МАСТЕР-КЛАСС ПРОХОДИТ В [ИНТЕРАКТИВНОМ ФОРМАТЕ]



BLOND [LIFE HACK].

[ОДНОДНЕВНЫЙ И ДВУХДНЕВНЫЙ ФОРМАТЫ]

ПОСЛЕ [МАСТЕР-КЛАССА] Вы НАУЧИТЕСЬ:

- 1:** Не бояться красить тотал блонд.
- 2:** Выравнивать разный фон осветления при помощи красителя.
- 3:** Составлять формулу цвета.
- 4:** Работать с отросшими корнями и пятнистой базой.
- 5:** Подбирать уход и реанимировать волос после осветления.
- 6:** Работать с 12-м рядом, с блондом 10 уровня и блондом хай лифт.
- 7:** Создавать коктейли цвета, подбирать правильные рецепты и разбираться в процентных соотношениях красителя и оксиданта.
- 8:** Получать прозрачный, теплый и холодный блонд.



Семинар .

Авторский курс [СЕКРЕТЫ BROND].

[5 СТУПЕНЕЙ] КУРСА:

STEP 1: БЛИКИ КУТЮР + ГОЛЛИВУД

STEP 2: БЛОЧНЫЕ ТЕХНИКИ

STEP 3: WET BLOND

STEP 4: БРУИЛЯРД

STEP 5: СЛОЖНЫЕ ТЕХНИКИ (УЛЬТРАСВЕТЛЫЙ БЛОНД)

«СЕКРЕТЫ BROND» – ЭТО
5 СТУПЕНЕЙ ПОГРУЖЕНИЯ, КОТОРЫЕ
НАЧИНАЮТСЯ С БАЗОВЫХ ПОНЯТИЙ
И ЗАКАНЧИВАЮТСЯ СЛОЖНЫМИ
ТЕХНИКАМИ.

ФОРМАТ КАЖДОГО СЕМИНАРА
ОДНОДНЕВНЫЙ ИЛИ ДВУХДНЕВНЫЙ
И ВКЛЮЧАЕТ В СЕБЯ ТЕОРИЮ,
ДЕМОНСТРАЦИЮ И ПРАКТИЧЕСКУЮ
ЧАСТЬ.



Step 1.

СЕКРЕТЫ BROND: [БЛИКИ КУТЮР+ ГОЛЛИВУД].

[ОДНОДНЕВНЫЙ ФОРМАТ]

НА [ИНТЕНСИВЕ] МАСТЕРА:

1: Узнают, что такое balayage и как его рисовать, какие бывают разновидности и чем отличаются.

2: Научатся правильно распределять проборы и держать под нужным углом пряди.

3: Узнают, что такое деграде и как с ним работать.

4: Узнают, как правильно создавать рисунок, чтобы он не менял деграде.

5: Как подобрать фон осветления.

6: Научатся техникам на открытом воздухе и закрытым методами (фольга, пленка, термобумага).

7: Научатся подбирать коктейли под 6, 7, 8 уровень.

8: Узнают, как работать с вуалью (скошенные, V-образные, сплошные).

9: Узнают, что такое калифорнийские пряди и калифорнийский блонд.

10: Научатся технике Голливуд (технике окрашивания корней).

СЕКРЕТЫ BROND: [БЛОЧНЫЕ ТЕХНИКИ].

[ОДНОДНЕВНЫЙ ФОРМАТ]

НА [ИНТЕНСИВЕ] МАСТЕРА:

1: Узнают, как распределять светлые зоны.

2: Узнают, как, благодаря блокам, задавать правильный свет.

3: Научатся технике флис.

4: Научатся осветлять через воду в технике wet.

5: Научатся работать с резинками, распределять красиво цвет в разных концах прядей.

6: Научатся работать с оттенками.

7: Узнают, как подбирать коктейль, что находится в красителе, какие пигменты существуют и как с ними работать.

8: Как руководить фоном осветления и задавать правильную глубину фона.

[БОНУС]: Леонид расскажет, как продавать свои окрашивания через социальные сети; как с помощью укладки повысить цену своего окрашивания.



Step 2.



СЕКРЕТЫ BROND: [WET BLOND].

[ДВУХДНЕВНЫЙ ФОРМАТ]

БЫСТРЫЕ И КОММЕРЧЕСКИЕ ТЕХНИКИ, С ПОМОЩЬЮ КОТОРЫХ ДЕЛАЮТСЯ МЕДОВЫЕ, ТЕПЛЫЕ И ПЛАВНЫЕ ПЕРЕХОДЫ.

НА [МАСТЕР-КЛАССЕ]:

1: Тонкости и особенности работы.

2: Работа с фоном осветления; создание коктейлей.

3: Руководство фоном осветления и правильной глубиной фона от холодного к теплому цвету.

4: Создание правильных оттенков благодаря пуншированию и ламинированию.

[БОНУС]: Леонид научит digital-маркетингу для парикмахеров; покажет, как правильно делать укладку на образы для продажи своих окрашиваний в социальных сетях; как дороже продавать свои услуги.

Step 3.



Step 4.

СЕКРЕТЫ BROND: [БРУИЛЯРД].

[ОДНОДНЕВНЫЙ ФОРМАТ]

ГЛАВНАЯ ОСОБЕННОСТЬ ТЕХНИКИ - ЕДИНОЕ ВРЕМЯ ВЫДЕРЖКИ ПРИ ОБЕСЦВЕЧИВАНИИ. КУРС С ПОЛНЫМ ПОГРУЖЕНИЕМ В НЕЧТО НОВОЕ И ОСОБЕННО КРАСИВОЕ НА ВЫХОДЕ.

**НА [МАСТЕР-КЛАССЕ] МАСТЕРА
УЗНАЮТ:**

1: Что такое окрашивание Бруилярд и его разновидности (через обесцвечивание и на осветления).

2: Как работать в данной технике.

3: Как плавно и красиво делать переходы.

4: Как получить более рельефный цвет.

5: Как подбирать коктейль.

6: Как можно в данной технике делать колорирование разными оттенками.

7: Как правильно руководить фоном осветления.

[БОНУС]: Леонид научит digital-маркетингу для парикмахеров; покажет, как правильно делать укладку на образы и как дороже продавать свои услуги.



Step 5.

СЕКРЕТЫ BROND: [СЛОЖНЫЕ ТЕХНИКИ].

[ОДНОДНЕВНЫЙ ФОРМАТ]

ТЕХНИКИ ЛИЦЕВОГО И КРУГОВОГО КОНТУРИНГА, ШАТУШ, ФЛЕШ ХАЙТЕК, СПЛОШНЫЕ ВУАЛИ, ОКРАШИВАНИЕ САН-ФРАНЦИСКО И ВСЁ, ЧТО ДЕЛАЕТСЯ С НАЧЁСОМ.

**НА [МАСТЕР-КЛАССЕ] МАСТЕРА
УЗНАЮТ:**

- 1:** Как сделать растяжку от темных тонов к светлым.
- 2:** Как не испортить концы и не перегрузить их в темный фон.
- 3:** Как правильно распределять растяжку, чтобы не создать амбре.
- 4:** Как делать чистку прядей в технике wet блонд.
- 5:** В каких схемах распределять фольгу.
- 6:** Как создавать самый яркий, светлый brond (в технике мелирования).
- 7:** Какими проборами работать
- 8:** Как правильно подбирать коктейль, что находится в красителе, какие пигменты существуют и как с ними работать.
- 9:** Как работать с фольгой, пленкой, термобумагой и когда их лучше использовать.



Лейла Свеженцева.

 vk.com/leylas
Россия, Москва

Президент российской секции ассоциации высокой парикмахерской моды Франции (Haute Coiure Française).
Арт-директор салона красоты ЛС-Студия (г. Москва).
Многократная участница парикмахерских шоу L'OREAL PROFESSIONNEL PARIS

**«ДОРОГУ ОСИЛИТ ИДУЩИЙ!
ВЕРА В СЕБЯ И СВОЮ ТВОРЧЕСКУЮ
ИДЕЮ ПОЗВОЛИТ ВСЕГДА ДВИГАТЬСЯ
ВПЕРЕД!»**

H2OCOLOUR.

[ОДНОДНЕВНЫЙ ФОРМАТ]

НА [СЕМИНАРЕ] ВАС ЖДУТ:

- 1:** Техника обесцвечивания и техника окрашивания «Шляпа-палитра».
- 2:** Взаимодействия воды и обесцвечивающего препарата.
- 3:** Круг Освальда и классификация цветовых уровней.
- 4:** Создание плавного перехода от темных корней к светлым концам, отсутствие резких границ между Темными и светлыми участками.

[АВТОРСКИЙ СЕМИНАР],
ЗАПАТЕНТОВАННАЯ И УНИКАЛЬНАЯ ТЕХНИКА
ОБЕСЦВЕЧИВАНИЯ И ОКРАШИВАНИЯ НА ВОДЕ.

[ОКРАШИВАНИЕ].

ПАРТНЕР БРЕНДА	НАЗВАНИЕ СЕМИНАРА	ФОРМАТ	СТОИМОСТЬ
Оксана Брауде	Акваблонд	Однодневный формат	18 000р.
Ирина Быковская	Babylights	Однодневный формат	18 000р.
	Balayage	Однодневный формат	18 000р.
	Blow hair	Однодневный формат	18 000р.
Иван Иванов	Создание сезонной тренд-коллекции	Однодневный формат	18 000р.
Семен Маликов	Blond-ambition	Однодневный формат	18 000р.
Леонид Романов	Quick&Easy	Одно- и двухдневный форматы	18 000 / 30 000р.
	Blond lifehack	Одно- и двухдневный форматы	18 000 / 30 000р.
	Секреты Brond: STEP 1	Однодневный формат	18 000р.
	Секреты Brond: STEP 2	Однодневный формат	18 000р.
	Секреты Brond: STEP 3	Двухдневный формат	30 000р.

[ОКРАШИВАНИЕ].

ПАРТНЕР БРЕНДА	НАЗВАНИЕ СЕМИНАРА	ФОРМАТ	СТОИМОСТЬ
Леонид Романов	Секреты Brond: STEP 4	Однодневный формат	18 000р.
	Секреты Brond: STEP 5	Однодневный формат	18 000р.
Лейла Свеженцева	H2Ocolour	Однодневный формат	18 000р.



Стрижки [Укладки] Прически.

ЕЛЕНА БОЖАНОВА
ЕКАТЕРИНА КОНОРЕВА
АНАСТАСИЯ КУКУШИНА
ЛЕОНИД РОМАНОВ
ЛЕЙЛА СВЕЖЕНЦЕВА
АЛЕКСЕЙ НАГОРСКИЙ
АЛЕКСАНДР МАСЛОВСКИЙ
ИРИНА ВДОВИНА
ЛАРИСА ГИМАЛИЕВА
МАРИНА МОСКАЛЕВА

02



Елена Божанова.

 vk.com/id242569207
Россия, Москва

Топ-стилист дома красоты «CARITA»
(г. Санкт-Петербург).

Многokратная участница парикмахерских
шоу L'OREAL PROFESSIONNEL PARIS.
Принимает участие в beauty и fashion-
съёмках в глянцевой и профессиональной
прессах.

**«ВОЛОСЫ В ДВИЖЕНИИ С СОБСТВЕННЫМ
УНИКАЛЬНЫМ СТИЛЕМ».**

[ЧЕК-ЛИСТ] СОВРЕМЕННОГО СТИЛИСТА. МАСТЕРСТВО ЧЕРЕЗ ПРИЗМУ ДЕКОНСТРУКТИВИЗМА – КОММЕРЧЕСКИЕ И САЛОННЫЕ [СТРИЖКИ И УКЛАДКИ].

[ОДНОДНЕВНЫЙ ФОРМАТ]

НА [СЕМИНАРЕ] ВАС ЖДЕТ:

1: Понимание текстур волос и умение правильно подобрать нужную и дополняющую образ укладку.

2: Работа с формами лица/головы/стрижки для создания гармоничного образа.

3: Новое представление о сервисе – улучшение возвращаемости клиентов.

4: 3 стрижки и 3 укладки в активном профиле знаний.

5: Понимание, как улучшить свой Instagram и как привлекать клиентов, используя его в качестве своего портфолио.



Екатерина Конорева.

 vk.com/chekatilda
Россия, Москва

Основатель бренда ON HAIR SALON & SCHOOL (г.Москва).

Обучалась в Италии у Мауро Ситуря, в Америке у Говарда Макларена и у легендарного Гаррена.

Была дважды номинирована в американском конкурсе One Shot Hair Awards по двум категориям – Overall Transformation и Cut Transformation.

В ПРОФЕССИОНАЛЬНОМ МИРЕ КАТЯ ПО ПРАВУ СЧИТАЕТСЯ ГУРУ КОРОТКИХ СТРИЖЕК И ТЕКСТУРЫ. В СВОЁМ СТРЕМЛЕНИИ ПРИБЛИЗИТЬ КУЛЬТУРУ ВЫСОКОГО ПАРИКМАХЕРСКОГО ИСКУССТВА К РЕАЛЬНОЙ ЖИЗНИ ОНА ЗАДАЁТ НОВЫЕ СТАНДАРТЫ СТРИЖКИ.



Step 1.

[STAY SHORT]. СТРИЖКИ QUEENS & COXY

[ОДНОДНЕВНЫЙ ФОРМАТ]

НА [СЕМИНАРЕ] ВАС ЖДЕТ:

- 1:** Максимально погрузимся в мир коротких коммерческих стрижек.
- 2:** Научимся отходить от академической стрижки и работать не головой, а ощущениями.
- 3:** Научимся обращаться с естественной текстурой волос.

СЕМИНАР ПОСВЯЩЁН **ДВУМ КОРОТКИМ СТРИЖКАМ СОХУ И QUEENS ДЛЯ СМЕЛЫХ И РЕШИТЕЛЬНЫХ КЛИЕНТОВ**. С ЭТИХ СТРИЖЕК ИДЕАЛЬНО НАЧИНАТЬ БЫТЬ КОРОТКОСТРИЖЕННЫМ. КОРОТКАЯ ТЕКСТУРНАЯ СОХУ РАЗБИВАЕТ СТЕРЕОТИПЫ — КОРОТКАЯ, ДЕРЗКАЯ И ПРОСТАЯ В УКЛАДКЕ. НАШИ КЛИЕНТЫ ТАКЖЕ ЛЮБЯТ ЕЁ ЗА КРАСИВОЕ ОТРАСТАНИЕ. QUEENS ПО ПРАВУ СЧИТАЕТСЯ КОРОЛЕВСКОЙ КОРОТКОЙ СТРИЖКОЙ С ДЛИННОЙ ЧЕЛКОЙ, ДЛЯ МНОГИХ ЖЕЛАННОЙ И МАКСИМАЛЬНО КОММЕРЧЕСКОЙ.



Step 2.

[STAY SHORT]. СТРИЖКИ MEDLEY & MONTANA

[ОДНОДНЕВНЫЙ ФОРМАТ]

STEP 2 — ЭТО ПУТЕШЕСТВИЕ В МИР ТЕКСТУРНЫХ СТРИЖЕК НА СРЕДНЮЮ ДЛИНУ. ЗДЕСЬ ВЫ ОСВОИТЕ НАВЫКИ УКЛАДКИ, НАУЧИТЕСЬ ПОДЧЁРКИВАТЬ ТЕКСТУРУ В ДЛИНЕ И ОФОРМЛЯТЬ ОБЪЁМ С МИНИМУМОМ СТАЙЛИНГА. **MONTANA** — ЭТО СТИЛЬНЫЙ ПЕРЕПАД ТЕКСТУР: ВОЛОСЫ ПЛОТНЫЕ И УДЛИНЕННЫЕ У ЛИЦА, И МАКСИМАЛЬНО РАССТРИЖЕНЫ И ТЕКСТУРНЫ СЗАДИ.. **MEDLEY** ХАРАКТЕРИЗУЕТСЯ ИСКЛЮЧИТЕЛЬНО ПЫШНОЙ ТЕКСТУРОЙ. С ТАКОЙ НЕ СТРАШНО ПОПАСТЬ ПОД СИЛЬНЫЙ ВЕТЕР: ВОЛОСЫ В НЕЙ ИЗЯЩНО РАСТРЁПАНЫ И НЕБРЕЖНЫ.

[STAY CURLY].

[ОДНОДНЕВНЫЙ ФОРМАТ]

НА [МАСТЕР-КЛАССЕ] МЫ:

- 1:** Научимся подчеркивать стрижку «заломами», волнами и кудрями при помощи хим. завивки, а не наоборот.
- 2:** Рассеим мифы о завивке и предвзятом отношении к ней.
- 3:** Обучимся современной эстетике перманентных дел.
- 4:** Научимся правильно укладывать, контролировать процесс, превосходить результат, использовать разный инструмент для накрутки, грамотно консультировать и отходить от классических техник накрутки.

[МАСТЕР-КЛАСС] –
ВОЗРОЖДЕНИЕ ХИМИЧЕСКОЙ ЗАВИВКИ,
КАК НОВОГО ТРЕНДА НА ТЕКСТУРУ.



Анастасия Кукушина.

 vk.com/aakukushina
Россия, Ростов-на-Дону

Финалист и призер конкурса Style&Colour Trophy 2008.
1 место и приз за лучшее окрашивание
международного конкурса HCF Trophy 2010
(Париж, Франция).

Основатель салона и бьюти-школы ЛАК (г. Ростов-на-
Дону). **Автор** коллекций окрашивания L'OREAL
PROFESSIONNEL PARIS. **Многokратная участница**
парикмахерских шоу L'OREAL PROFESSIONNEL PARIS
(Россия, Латвия, Мальта, Франция).

**«НАША ПРОФЕССИЯ - СИНЕРГИЯ ЗНАНИЙ,
ТВОРЧЕСТВА И ЭМОЦИЙ. Я ХОЧУ ПОКАЗАТЬ ВАМ,
КАК СЛОЖНОЕ СДЕЛАТЬ ПРОСТЫМ, ЧТОБЫ
ПОЛУЧАТЬ УДОВОЛЬСТВИЕ ОТ ПРОЦЕССА И НАЙТИ
РЕСУРС ДЛЯ ТВОРЧЕСТВА!»**



Семинар.

[КУДРЯВЫЙ МЕТОД].

[ОДНОДНЕВНЫЙ ФОРМАТ]

**ТРЕНД НА КУДРИ ЗАХВАТИЛ МОДНУЮ ИНДУСТРИЮ.
КУДРЯВЫЕ ВОЛОСЫ – ЭТО ОБЪЕМ, ТЕКСТУРА И УДОБСТВО,
НО СОВЕРШЕННО ИНАЯ ФИЛОСОФИЯ.**

НА [СЕМИНАРЕ] МАСТЕРА:


- 1:** Познакомятся с философией кудрявого метода.
- 2:** Рассмотрят различные виды кудрей, отличие перманентной завивки от натурально вьющихся волос.
- 3:** Изучат правила стрижки кудрявых волос и формы, идеально подходящие для кудрей.
- 4:** Научатся сухой стрижке кудрявых волос.
- 5:** Рассмотрят показ 3-х моделей кудрявых стрижек на разную длину волос.
- 6:** Отработают кудрявый метод на модели.

Тренды в [КОРОТКИХ СТРИЖКАХ].

[ДВУХДНЕВНЫЙ ФОРМАТ С ПРАКТИЧЕСКОЙ ОТРАБОТКОЙ]

НА [СЕМИНАРЕ]:

- 1:** Покажу, как создать форму на коротких волосах с помощью моего «конструктора стрижки».
- 2:** Раскрою секреты "воздуха" в форме и текстуре.
- 3:** Вы увидите 4 разнообразных формы от классической "пикси" до ультрамодной "маллет", а еще «корейская стрижка» и «шегги».
- 4:** Отработаем 2 формы на моделях.





Семинар.

ПРОГРЕССИВНЫЕ ТЕХНИКИ СТРИЖКИ [ЛЕЗВИЕМ].

[ОДНОДНЕВНЫЙ ФОРМАТ]

НА [СЕМИНАРЕ] ВАС ЖДУТ:

- 1:** Основные приемы стрижки лезвием, выполнение среза, постановка руки и инструмента.
- 2:** Филировка лезвием; штопка, жгут, скольжение, техника свободной руки.
- 3:** Использование филировочного ножа в комбинированных стрижках.
- 4:** Показ 3-х трендовых стрижек: Шегги, Боб, Маллет.
- 5:** Практическая отработка на моделях.



Леонид Романов.

 vk.com/leo_romanov
Россия, Москва

Победитель Style&Colour Trophy 2009 г.
Арт-директор российской секции Ассоциации высокой парикмахерской моды Франции (Haute Coiffure Française).
Арт-директор салона красоты Leonid Romanov Hair (г. Москва).
Автор коллекций окрашивания L'OREAL PROFESSIONNEL PARIS. Принимает участие в beauty- и fashion-съемках в глянцевой и профессиональной прессах.

«КАЖДЫЙ ДОСТОИН БЫТЬ КРАСИВЫМ».



Семинар.

ПОД [ФЕНОМ].

[ОДНОДНЕВНЫЙ ФОРМАТ]

НА [СЕМИНАРЕ] МАСТЕРА:

- 1:** Окунутся в мир укладок на брашинг.
 - 2:** Разберутся в основных сложных случаях, как ассиметричные стрижки, длинные, тонкие, короткие волосы.
 - 3:** Научатся видеть форму и узнают, как с ней работать.
 - 4:** Узнают, как не бояться стайлинга и как сделать большой объем у корней с его минимальным количеством.
 - 5:** Узнают, как подготовить волосы к укладке.
 - 6:** Узнают, как правильно подобрать инструмент, чтобы работать в удовольствие со 100% результатом.
 - 7:** Как работать с очень длинными волосами и, при этом, не тратить много времени.
 - 8:** Узнают секретные приемы укладки на брашинг.
- [БОНУС]:** Леонид покажет, как можно продавать укладкой стрижки и окрашивания дорожке, зарабатывая больше.



Лейла Свеженцева.

 vk.com/leylas
Россия, Москва

Президент российской секции ассоциации высокой парикмахерской моды Франции (Haute Coiure Française).

Арт-директор салона красоты ЛС-Студия (г. Москва).

Многokратная участница парикмахерских шоу L'OREAL PROFESSIONNEL PARIS

**«ДОРОГУ ОСИЛИТ ИДУЩИЙ!
ВЕРА В СЕБЯ И СВОЮ ТВОРЧЕСКУЮ
ИДЕЮ ПОЗВОЛИТ ВСЕГДА ДВИГАТЬСЯ
ВПЕРЕД!»**

[ПРИЧЕСКИ-ПУЧКИ].

[ДВУХДНЕВНЫЙ ФОРМАТ С ПРАКТИЧЕСКОЙ ОТРАБОТКОЙ]

НА [СЕМИНАРЕ]:

- 1:** Разбор вариантов пучков: гладкий, текстурный, пучок-банан, высокий и низкий.
- 2:** Узнаем, как правильно подготовить текстуру волос.
- 3:** Подбор стайлинга для прически.
- 4:** Демонстрация и показ на шести моделях.
- 5:** Быстрые и салонные варианты пучков.

[ПУЧОК] –
ИДЕАЛЬНАЯ ПРИЧЕСКА
ДЛЯ ВСЕХ ДЕВУШЕК И ЖЕНЩИН.



Алексей Нагорский.

 vk.com/alex_nagorsky
Россия, Москва

Независимый стилист.

Телеведущий программы «Новый день» на ТВ3.

Победитель международного парикмахерского конкурса Style & Colour Trophy 2017 в России и на международном финале в Испании (Севилья).

Стаж более 18 лет. Работал с журналами Vogue, Numero, Tatler, Allure, Glamour, Cosmopolitan, Top Beauty, Grazia и другими.

ЯВЛЯЕТСЯ ПЕРСОНАЛЬНЫМ СТИЛИСТОМ
РЕНАТЫ ЛИТВИНОВОЙ, ЗЕМФИРЫ, ВАЛЕРИИ,
КСЕНИИ СОБЧАК, ЛАРЫ ФАБИАН, ДЖОНА
ГАЛЬЯНО, АВРОРЫ, ЕЛЕНА БОРЩЕВОЙ, САТИ
КАЗАНОВОЙ, НАСТИ ИВЛЕЕВОЙ, НАДЕЖДЫ
СЫСОЕВОЙ И ДРУГИХ.

СОВРЕМЕННЫЕ [ТЕКСТУРЫ] В СТРИЖКАХ И УКЛАДКАХ.

[ДВУХДНЕВНЫЙ ФОРМАТ]

[ПЕРВЫЙ] ДЕНЬ:


ТЕОРЕТИЧЕСКИЙ БЛОК + ДЕМО
ТРЕХ РАЗНЫХ СТРИЖЕК

- 1: Основные ошибки в работе над созданием стрижки.
- 2: Подготовка волос к стрижке, к укладке и разбор инструментов.
- 3: Способы построения формы и объема в стрижках.
- 4: Персонализация стрижки и различные виды челок.
- 5: Виды волн и локонов; виды стайлинга и их роль в создании укладки.

[ВТОРОЙ] ДЕНЬ:


ОТРАБОТКА ПОЛУЧЕННЫХ ЗНАНИЙ
НА МОДЕЛЯХ ДОПОЛНИТЕЛЬНО

- 1: Проведение консультации с клиентом.
- 2: Выявление потребностей.
- 3: Диагностика текстуры волос.
- 4: Подбор формы стрижки.
- 5: Практика в создании модных укладок.
- 6: Ответы на вопросы.





Александр Масловский.

 vk.com/alexander.maslovsky
Россия, Москва

Арт-директор салона красоты «Неотерик» (г.Москва).
Мастер международного класса.
Чемпион Мира 2019 г. (Париж, Франция).
Двукратный Чемпион Европы.
Чемпион России, Москвы и СПб.
Победитель в номинации «Колорист Года Омбре»
премии Russian Hairdresser Awards.
6-летний преподавательский опыт
в Академии Долорес и Wella.



Семинар.

УСПЕШНЫЕ КОММЕРЧЕСКИЕ [УКЛАДКИ].

2 [ФОРМАТА]:

ОДНОДНЕВНЫЙ ФОРМАТ – ТЕОРИЯ + ДЕМО.
ДВУХДНЕВНЫЙ ФОРМАТ С ПРАКТИЧЕСКОЙ ОТРАБОТКОЙ.

В РАМКАХ [СЕМИНАРЕ] ВЫ НАУЧИТЕСЬ:

- 1:** Подготавливать волосы к воздействию горячих инструментов, сохраняя качество волос.
- 2:** Создавать прикорневой объём для яркого образа.
- 3:** Подчёркивать индивидуальность с помощью стайлинга.
- 4:** Выполнять коммерческие укладки для эффектного образа под мероприятия.
- 5:** Выполнять повседневные укладки: лёгкие «пляжные» локоны и текстуры.
- 6:** Сохранять результат салонной укладки надолго.



Ирина Вдовина.

 vk.com/irinavdovinahair
Россия, Новосибирск

Преподаватель международного уровня.
Участник международных проектов.
Основатель студии VI (г. Новосибирск).
Основатель онлайн-школы VDOVINA
EDUCATION.

**НА СТЫКЕ ТЕХНИК РОЖДАЕТСЯ
ИСКУССТВО УПРАВЛЕНИЯ ВОЛОСАМИ,
КАК САМЫМ ПЛАСТИЧНЫМ МАТЕРИАЛОМ
ИЗ ВОЗМОЖНЫХ.**



Семинар.

[VOLUME HAIR].

[СЕМИНАР-ДЕМОНСТРАЦИЯ] С ПРАКТИЧЕСКОЙ ОТРАБОТКОЙ САМЫХ БЫСТРЫХ И КОММЕРЧЕСКИХ УКЛАДОК. ОБЪЕМЫ XXXL БЕЗ НАЧЁСА, ГОФРЕ И ДАЖЕ СТАЙЛИНГА!

2 [ФОРМАТА]:

ОДНОДНЕВНЫЙ ФОРМАТ – ТЕОРИЯ + ДЕМО.
ДВУХДНЕВНЫЙ ФОРМАТ С ПРАКТИЧЕСКОЙ ОТРАБОТКОЙ.

НА [СЕМИНАРЕ] ВАС ЖДУТ:

- 1:** Укладки (текстура, рельеф).
- 2:** Техника постановки корня.
- 3:** Подвижный объём XXXL даже без стайлинга.
- 4:** Адаптация техники под любой стайлер. и работа с ними (щипцы, утюжок).
- 5:** Постановка рук на воздушные техники.
- 6:** Техника, работающая на любой длине и структуре волос.
- 7:** Основные принципы коррекции лица при помощи комплементарных линий.
- 8:** Распределение объемов. и система фиксации.



Лариса Гималиева.

 vk.com/brushingcourse
Россия, Москва

Эксперт укладок, брашинга и стиля с опытом работы – 25 лет.

Руководитель проектов: церемония открытия и закрытия Чемпионата мира по футболу 2018, Кубок УЕФА 2017. **Стилист** проектов: «Олимпийские игры в Сочи», «Голос», «Ледниковый период», «Фабрика звезд», «Две звезды», «Цирк со звездами», Moscow Fashion Week. **Креативный тренер и партнер** проекта «Институт цвета и формы» компании LaimaLux Academy Goldwell.

Участница подиумных показов и съемок для ведущих глянцевого изданий: Vogue, Elle, Officiel, OK!, Hello, Via и др.



Семинар.

АВТОРСКИЙ [БРАШИНГ-КУРС].

2 [ФОРМАТА]:

ОДНОДНЕВНЫЙ ФОРМАТ – ТЕОРИЯ +ДЕМО
ДВУХДНЕВНЫЙ ФОРМАТ С ПРАКТИЧЕСКОЙ ОТРАБОТКОЙ.

[БЛОК 1]: РАБОТА С ФЕНОМ И БРАШИНГОМ

1: Базовые правила и протокол укладки.

2: Важные зоны головы, отвечающие за качество и стойкость укладки.

3: Правила постановки рук для получения результата.

4: Секреты подготовки волос перед укладкой.

5: Правильное мытье и уход.

6: Сушки, прикорневой объем, серф-локон, классическая укладка на брашинг.

[БЛОК 2]: РАБОТА С ГОРЯЧИМИ ИНСТРУМЕНТАМИ

1: Создание быстрого прикорневого объема на волосах.

2: Подготовка сухих волос к укладке.

3: Текстуры и укладки на горячие инструменты.

4: Серф-локон 180° и 360° (на стайлер и щипцы).

5: Голливудская и пляжная волна, дреды (dreadlocks), афро-локон (+любимый локон Мадонны).



Марина Москалева.

 vk.com/moskalevamarina
Россия, Санкт-Петербург

Основатель бренда HAIR LABORATORIUM 360° и GAYA art-beauty кластера в Санкт-Петербурге.

Создатель авторских коллекций и трендов в парикмахерском искусстве.

Тренер-эксперт по обучению техничному мастерству стрижки: классика, прогрессивные техники, текстуры, работа бритвой, персонализация, фотостайлинг.

**«ПАРИКМАХЕРСКОЕ ИСКУССТВО СО ВСЕХ
РАКУРСОВ».**



Семинар.

[ЗАКОНЫ ДИЗАЙНА] В СТРИЖКАХ И ТЕКСТУРАХ.

2 [ФОРМАТА]:

ОДНОДНЕВНЫЙ ФОРМАТ – ТЕОРИЯ + ДЕМО
ДВУХДНЕВНЫЙ ФОРМАТ С ПРАКТИЧЕСКОЙ ОТРАБОТКОЙ.

В РАМКАХ [СЕМИНАРА] РАЗБЕРЁМ:

1: Фундаментальные знания построения формы.

2: Вдохновение, актуальные тренды и их адаптаци. в салонной работе.

3: Современные и быстрые техники стрижек и окрашивания (3-4 формы на различные длины и текстуры).

4: Мужские удлиненные стрижки.

5: Текстуры, выющиеся, кудрявые волосы, техники персонализации, работа бритвой, несведенные зоны, стайлинг.

6: Уникальный почерк и в чем он выражается, фотостайлинг (специфика работы с волосами в кадре).

[СТРИЖКИ, УКЛАДКИ, ПРИЧЕСКИ]

ПАРТНЕР БРЕНДА	НАЗВАНИЕ	ФОРМАТ	СТОИМОСТЬ, РУБ.
Елена Божанова	Чек-лист современного стилиста	Однодневный формат	18 000р.
Екатерина Конорева	STAY SHORT. Стрижки Queens & Coxy	Однодневный формат	18 000р.
	STAY SHORT. Стрижки Medley & Montana	Однодневный формат	18 000р.
	STAY CURLY	Однодневный формат	18 000р.
Анастасия Кукушина	Кудрявый метод	Однодневный формат	18 000р.
	Тренды в коротких стрижках	Двухдневный формат	30 000р.
	Прогрессивные техники стрижки лезвием	Однодневный формат	18 000р.
Леонид Романов	Укладки брашингом и феном	Однодневный формат	18 000р.
	Под феном	Однодневный формат	18 000р.
Лейла Свеженцева	Прически-пучки	Двухдневный формат	30 000р.

[СТРИЖКИ, УКЛАДКИ, ПРИЧЕСКИ].

ПАРТНЕР БРЕНДА	НАЗВАНИЕ	ФОРМАТ	СТОИМОСТЬ, РУБ.
Алексей Нагорский	Современные текстуры в стрижках и укладках	Двухдневный формат	30 000р.
Александр Масловский	Успешные коммерческие укладки	Одно- и двухдневный форматы	18 000 / 30 000р.
Ирина Вдовина	Volume Hair	Одно- и двухдневный форматы	18 000 / 30 000р.
Лариса Гималиева	Авторский брашинг-курс	Одно- и двухдневный форматы	18 000 / 30 000р.
Марина Москалева	Законы дизайна в стрижках и текстурах	Одно- и двухдневный форматы	18 000 / 30 000р.



Стиль сервис.

ИВАН ХРОМЕНКОВ

03



Иван Хроменков.

 vk.com/ivan.khromenkov
Россия, Санкт-Петербург

Практикующий **психолог, психодраматист**, клинический психолог, ведущий психологических групп, **онкопсихолог**. **Преподаватель** психологии в Институте практической психологии "Иматон" (г. Санкт-Петербург) и в Национальной Академии Дополнительного Профессионального образования (г. Москва). **Специалист** по работе с ресурсными состояниями, а также **практик медитаций**. **Коуч, фасилитатор, член АРК**.

[МЕНТАЛЬНОЕ] ЗДОРОВЬЕ 3.0.

[ОДНОДНЕВНЫЙ ФОРМАТ С ВИДЕО ПОГРУЖЕНИЕМ]

НА [ТРЕНИНГЕ] ВЫ УЗНАЕТЕ:

- 1:** Как быстрее восстанавливаться и меньше терять сил от своего дела?
- 2:** Что делать, если вокруг вас «токсичные» клиенты, коллеги, близкие люди?
- 3:** Каким образом наше детство влияет на наши отношения и как это корректировать?
- 4:** Как выстраивать счастливые отношения с партнером, коллегами и клиентами?
- 5:** Как приумножить свой доход с помощью секретов «психологии продаж»?
- 6:** Что делать, когда «градус напряжения» растет «как на дрожжах»?

[МЕНТАЛЬНОЕ ЗДОРОВЬЕ] – НАПРАВЛЕНИЕ ПСИХОЛОГИИ, ЗАНИМАЮЩЕЕСЯ РАЗВИТИЕМ ПСИХОЛОГИЧЕСКОЙ СТАБИЛЬНОСТИ И УСТОЙЧИВОСТИ К ИЗМЕНЕНИЯМ ВНЕШНЕЙ СРЕДЫ.

[СТРИЖКИ, УКЛАДКИ, ПРИЧЕСКИ]

ПАРТНЕР БРЕНДА	НАЗВАНИЕ	ФОРМАТ	СТОИМОСТЬ, РУБ.
Иван Хроменков	Ментальное здоровье 3.0	Однодневный формат	10 000р.

ПАРТНЕРЫ БРЕНДА*

*ОРГАНИЗОВЫВАЮТ СЕМИНАРЫ **САМОСТОЯТЕЛЬНО.**

L'ORÉAL
PROFESSIONNEL
PARIS



Владимир Гулевич.

 vk.com/gulevich.vladimir
Россия, Москва

Колорист-эксперт салона Александр Тодчук STUDIO.

Проходил обучение в международных Парикмахерских школах: Pivot Point, Tony and Guy, Alexander de Paris, Mods hair.

Создатель авторской техники мелирования – «РЕЛЬЕФНОЕ ОКРАШИВАНИЕ».

«НЕТ ПРЕДЕЛА СОВЕРШЕНСТВУ».

Рельефное Окрашивание.

ДЕТАЛИ И ОРГАНИЗАЦИЯ СЕМИНАРОВ
ОСУЩЕСТВЛЯЮТСЯ ПО ТЕЛ: +7 903 526 51 03

НА [МАСТЕР-КЛАССЕ]:

ДЕМОНСТРАЦИЯ ДВУХ ТЕХНИК РАБОТЫ СО СЛОЯМИ
ДЛЯ СОЗДАНИЯ РЕЛЬЕФНОГО ОКРАШИВАНИЯ:

НАЧЕС И ВЫДУВ; СЕКРЕТЫ ПОЛУЧЕНИЯ
ИДЕАЛЬНОГО

РЕЗУЛЬТАТА ЗА МИНИМАЛЬНЫЙ ПРОМЕЖУТОК
ВРЕМЕНИ.



Спартак Киракосян.

 vk.com/hairsekta
Россия, Москва

Самый востребованный преподаватель по окрашиванию волос и сложным техникам 4 год подряд.

Владелец **Hair Sekta Salon** — прибыльный концептуальный салон в центре Москвы; имеет **собственное производство косметики в Москве**.

Основатель компании **Hair Sekta**, по состоянию на конец 2022 года — 70 сотрудников, а ежемесячный оборот исчисляется в десятках миллионов рублей.

Является единственным владельцем, директором и управляющим Hair Sekta, салона и производства косметики;

автор книг про быт индустрии красоты: «Руки и Разум» и «По#уй, решим».

Авторский семинар [SEKTA TOUR 2023].

[ПЕРВЫЙ] ДЕНЬ:

«МОТИВАЦИЯ»

Куда идти, с кем идти, как идти, не перегореть, но гореть. Об этом будет речь. Неважно, мастер ты, руководитель, супер опытный, или не очень, – мы построим в твоей голове пересечение мыслей и зарядим тебя на решение и преодоление. Всё начинается и движется только если есть мотивация.

[ТРЕТИЙ] ДЕНЬ:

**ОТРАБОТКА И
ЗАКРЕПЛЕНИЕ МАТЕРИАЛА
НА ПРАКТИКЕ**

[ВТОРОЙ] ДЕНЬ:

«ДЕМО ТЕХНИК»

На демо будет показано пошагово

5 полноценных актуальных техник:

1: Выход из бытового черного / блонд.

2: #HandTouch – быстрое коммерческое окрашивание с возможностью исправления и создания разных эффектов, с любым количеством блонда и расстоянием от корней.

3: Авторская техника окрашивания, том числе и на седые волосы («камуфляж» седины).


4: Из отросшей техники в Тотал Блонд.

5: Техника Начёс.

[3 ДНЯ] МАКСИМАЛЬНОЙ ПЕРЕЗАГРУЗКИ

ДЕТАЛИ И ОРГАНИЗАЦИЯ СЕМИНАРОВ
ОСУЩЕСТВЛЯЮТСЯ ЧЕРЕЗ [САЙТ](#)

COMING SOON...



ДМИТРИЙ **ВИНОКУРОВ**
ВИОЛА **ПЯК**
КОНСТАНТИН **КОЧЕГОВ**
ЮЛИЯ **ВОРОНЦОВА**

L'ORÉAL
PROFESSIONNEL
PARIS

МЫ ПРЕДЛАГАЕМ [ОБУЧЕНИЕ] ВСЕМ ПАРИКМАХЕРАМ И САЛОНАМ.

Оплату участия необходимо осуществить заранее
в личном кабинете на [HTTPS://APP.E-ACADEMIE.RU](https://app.e-academie.ru)

Оплатить семинар можно рублями или баллами,
для участников программ **[SALON EXPERT]**
доступна скидка 50%.

ЗАПИСЬ НА СЕМИНАР ОСУЩЕСТВЛЯЕТСЯ
САМОСТОЯТЕЛЬНО
НА [HTTPS://APP.E-ACADEMIE.RU](https://app.e-academie.ru)
ИЛИ ЧЕРЕЗ СВОЕГО КОММЕРЧЕСКОГО
ПРЕДСТАВИТЕЛЯ*

*За исключением МК «Рельефное окрашивание» Владимира Гулевича.

НА ОБУЧЕНИЕ ЗАПИСЬ НА ОБУЧЕНИЕ ЗАПИСЬ НА ОБУЧЕНИЕ

ОБУЧЕНИЕ ЗАПИСЬ НА ОБУЧЕНИЕ ЗАПИСЬ НА ОБУЧЕНИЕ Э

ЧЕНИЕ ЗАПИСЬ НА ОБУЧЕНИЕ ЗАПИСЬ НА ОБУЧЕНИЕ ЗАПИ

И АКАДЕМИИ СТУДИИ И АКАДЕМИИ СТУДИИ И АКАДЕМИИ

МОСКВА

Якиманский пер., д. 6
(м. «Октябрьская»)
+7 (495) 258-31-32

КАЗАНЬ

ул. Ямашева, д. 43А
+7 (965) 601-61-31

СИМФЕРОПОЛЬ

ул. Декабристов, д. 2А,
ТЦ «Парус», 2 этаж
+7 (978) 053-97-37

ОМСК

ул. Герцена, д. 34, 6 этаж
+7 (913) 628-30-99

ХАБАРОВСК

ул. Дзержинского, д. 34,
+7 (914) 419-76-28

ЕРЕВАН

пр. Аршакуняц, 17
+374 554-99-903

САНКТ-ПЕТЕРБУРГ

Каменноостровский п-рт, д. 64,
корп. 2 (м. «Петроградская»)
+7 (812) 648-01-67

САМАРА

ул. Куйбышева, д. 32, 1 этаж
+7 (846) 310-65-92, 310-66-51

ПЕРМЬ

ул. Советская, д. 3
+7 (905) 860-81-97

НОВОСИБИРСК

ул. Крылова, д. 63
+7 (383) 349-50-55

ВЛАДИВОСТОК

пр. Океанский, д. 131,
6 этаж, офис 600
+7 (914) 067-46-96

ТАШКЕНТ

ул. Богибустон, 248
+998 977-409-903

НИЖНИЙ НОВГОРОД

ул. Горького, д. 152А
+7 (965) 601-61-31

РОСТОВ-НА-ДОНУ

ул. Мечникова, д. 39
+7 (928) 162-24-24

ЕКАТЕРИНБУРГ

ул. Чекистов, д. 18
+7 (343) 357-32-34

КРАСНОЯРСК

ул. Партизана Железняка,
д. 17, офис 305
+7 (391) 200-14-43

ТБИЛИСИ

ул. Анны Политковской,
д. 3, корп. 17
+995 577-722-454

ВОРОНЕЖ

ул. Свободы, д. 73
+7 (908) 140-39-24

КРАСНОДАР

ул. Красных Партизан, д. 196
+7 (964) 898-20-65

ЧЕЛЯБИНСК

пр. Победы, д. 215
+7 (351) 796-35-71

ИРКУТСК

ул. Александра Невского, д. 95
+7 (395) 267-31-11

БИШКЕК

ул. Рыскулова, д. 79Б
Тел.: +996 550-203-333

СЛЕДИТЕ ЗА НОВОСТЯМИ [БРЕНДА]

WWW.LOREALPROFESSIONNEL.RU

#LOREALPRORUSSIA

L'ORÉAL
PROFESSIONNEL
PARIS